

Sociologia (L-40) Università degli Studi di TRENTO

Scheda Unica Annuale - Soddisfazione per il corso di studio concluso e condizione occupazionale dei laureati

Opzioni:

I dati **non includono** i laureati di corsi equivalenti dell'ordinamento D.M. n. 509/1999.
 I dati sono confrontati con il totale della **classe di laurea** del **complesso degli atenei**.

Soddisfazione per il corso di studio concluso

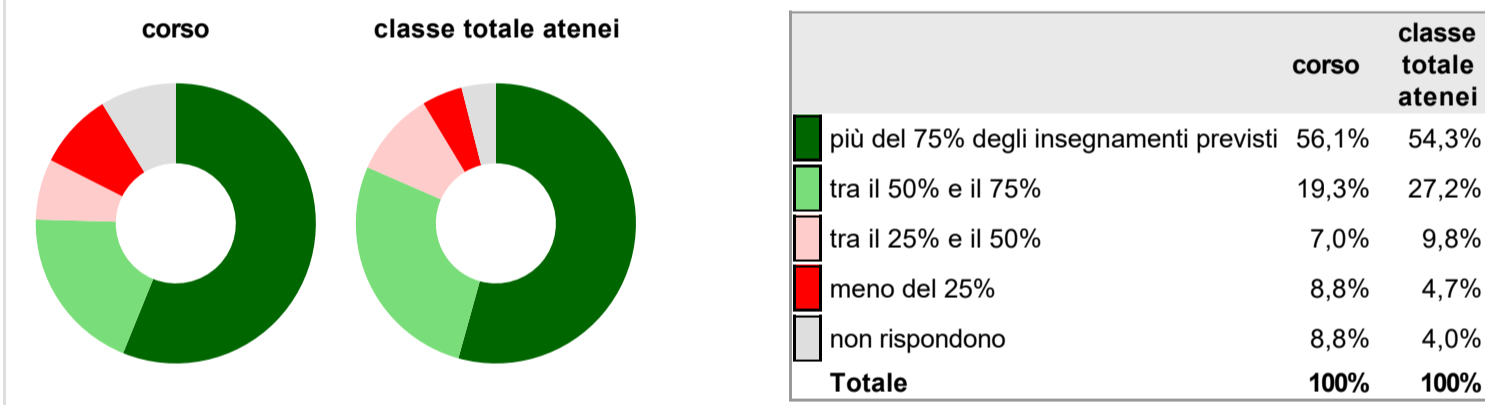
dati aggiornati ad aprile 2025

Ateneo: **Università degli Studi di TRENTO - laurea di primo livello**
 Classe: **sociologia (L-40)**
 Corso: **sociologia (L-40)**

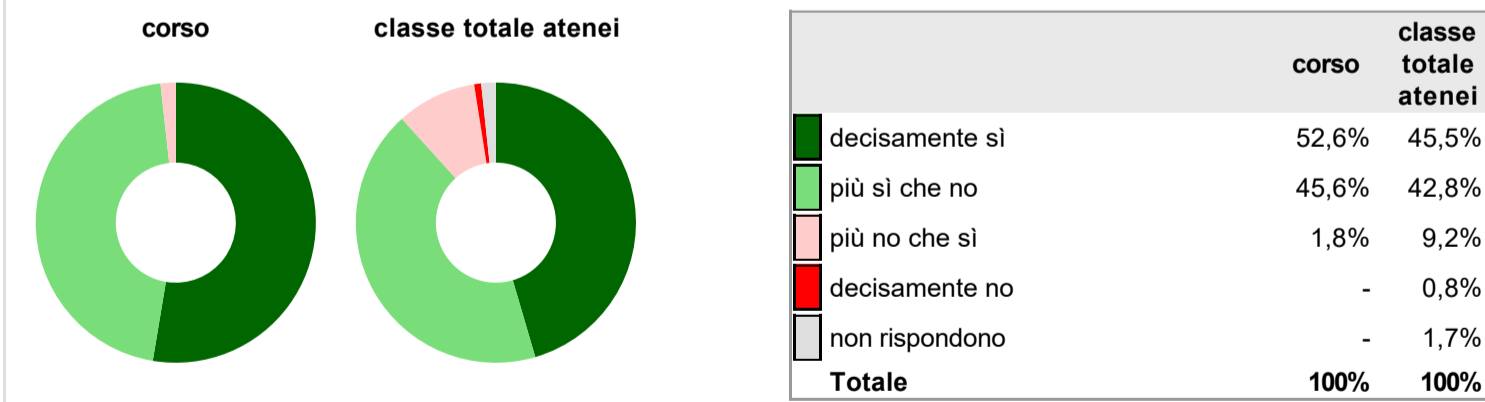
Laureati nell'anno solare 2024 (*valori assoluti*)
 Laureati: **86**
 Intervistati: **64**
 Collettivo esaminato^(a): **73** [scheda di dettaglio](#)

^(a) Per una migliore confrontabilità della documentazione, si riportano i dati relativi ai **solli laureati che si sono iscritti al corso di laurea in anni recenti**, cioè a partire dal 2020: 73 di cui 57 intervistati.

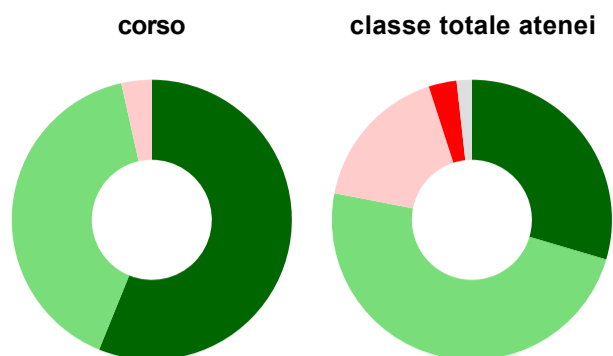
Hanno frequentato regolarmente



Hanno ritenuto il carico di studio degli insegnamenti adeguato alla durata del corso di studio

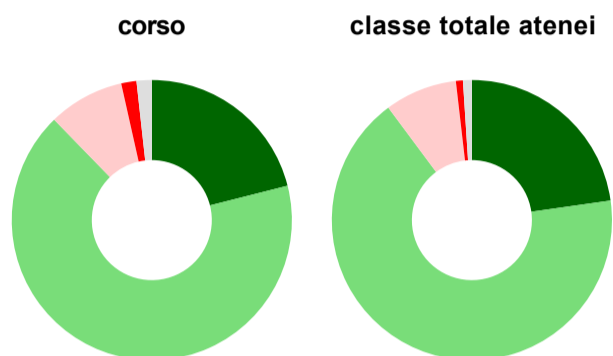


Hanno ritenuto l'organizzazione degli esami (appelli, orari, informazioni, prenotazioni, ...) soddisfacente



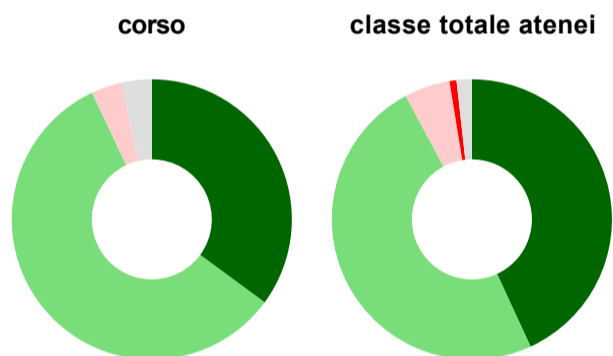
	corso	classe totale atenei
sempre o quasi sempre	56,1%	29,6%
per più della metà degli esami	40,4%	48,5%
per meno della metà degli esami	3,5%	17,0%
mai o quasi mai	-	3,2%
non rispondono	-	1,8%
Totale	100%	100%

Sono soddisfatti dei rapporti con i docenti in generale



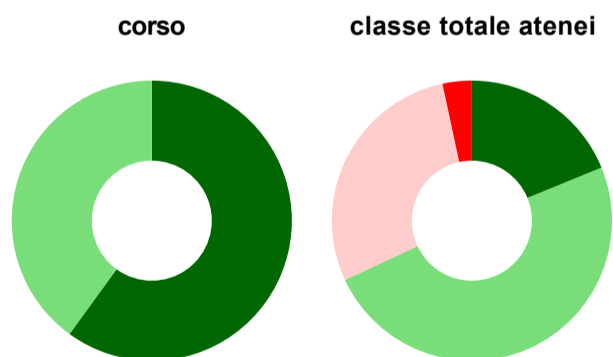
	corso	classe totale atenei
decisamente sì	21,1%	22,8%
più sì che no	66,7%	67,1%
più no che sì	8,8%	8,3%
decisamente no	1,8%	0,8%
non rispondono	1,8%	1,0%
Totale	100%	100%

Sono complessivamente soddisfatti del corso di laurea



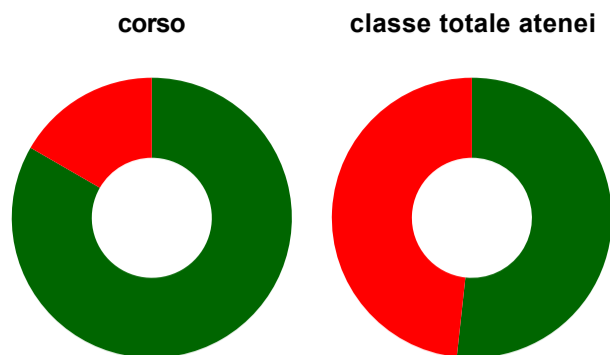
	corso	classe totale atenei
decisamente sì	35,1%	43,1%
più sì che no	57,9%	49,0%
più no che sì	3,5%	5,3%
decisamente no	-	0,8%
non rispondono	3,5%	1,8%
Totale	100%	100%

Valutazione delle aule



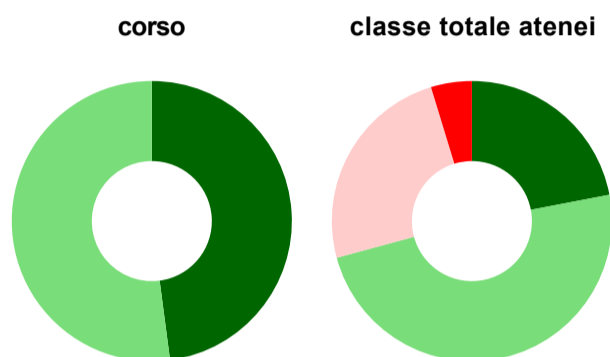
	corso	classe totale atenei
Hanno utilizzato le aule:	96,5%	97,6%
Valutazione (per 100 fruitori):		
sempre o quasi sempre adeguate	60,0%	18,8%
spesso adeguate	40,0%	49,2%
raramente adeguate	-	28,6%
mai adeguate	-	3,4%
Totale	100%	100%

Valutazione delle postazioni informatiche



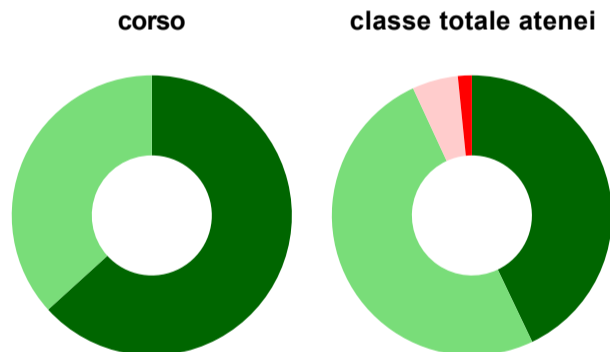
	corso	classe totale atenei
Hanno utilizzato le postazioni informatiche:	94,7%	63,7%
Valutazione (per 100 fruitori):		
in numero adeguato	83,3%	51,7%
in numero inadeguato	16,7%	48,3%
Totale	100%	100%

Valutazione delle attrezzature per le altre attività didattiche (laboratori, attività pratiche, ...)



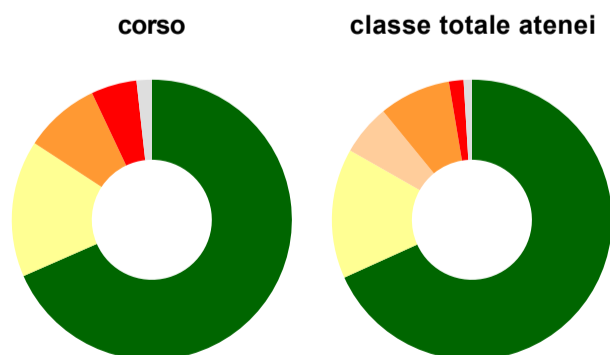
	corso	classe totale atenei
Hanno utilizzato le attrezzature per le altre attività didattiche (laboratori, attività pratiche, ...):	84,2%	72,9%
Valutazione (per 100 fruitori):		
sempre o quasi sempre adeguate	47,9%	22,0%
spesso adeguate	52,1%	48,8%
raramente adeguate	-	24,5%
mai adeguate	-	4,7%
Totale	100%	100%

Valutazione dei servizi di biblioteca (prestito/consultazione, orari di apertura, ...)



	corso	classe totale atenei
Hanno utilizzato i servizi di biblioteca (prestito/consultazione, orari di apertura, ...):	86,0%	77,5%
Valutazione (per 100 fruitori):		
decisamente positiva	63,3%	42,9%
abbastanza positiva	36,7%	50,2%
abbastanza negativa	-	5,3%
decisamente negativa	-	1,6%
Totale	100%	100%

Si iscriverebbero di nuovo all'università?



	corso	classe totale atenei
sì, allo stesso corso dell'Ateneo	68,4%	68,2%
sì, ma ad un altro corso dell'Ateneo	15,8%	15,0%
sì, allo stesso corso, ma in un altro Ateneo	-	5,9%
sì, ma ad un altro corso e in un altro Ateneo	8,8%	8,3%
non si iscriverebbero più all'università	5,3%	1,7%
non rispondono	1,8%	1,0%
Totale	100%	100%

Condizione occupazionale

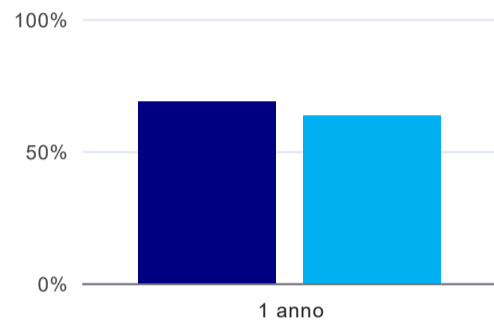
Anno di indagine: **2024**
dati aggiornati ad aprile 2025

Ateneo: **Università degli Studi di TRENTO - laurea di primo livello**
Classe: **sociologia (L-40)**
Corso: **sociologia (L-40)**

(valori assoluti)	Laureati	Intervistati	Collettivo esaminato ^(b)
Laureati del 2023 a 1 anno:	76	63	45 scheda di dettaglio

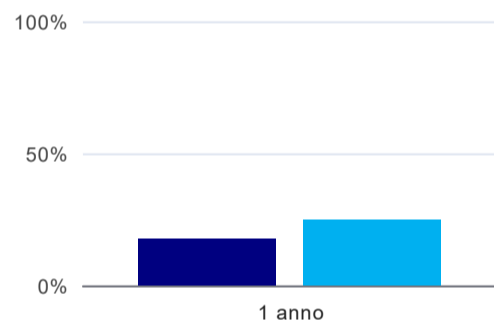
^(b) Per una migliore confrontabilità della documentazione, si riportano i dati relativi ai **solli laureati che non lavoravano al momento della laurea**.

Laureati attualmente iscritti a un corso di laurea di secondo livello⁽¹⁾



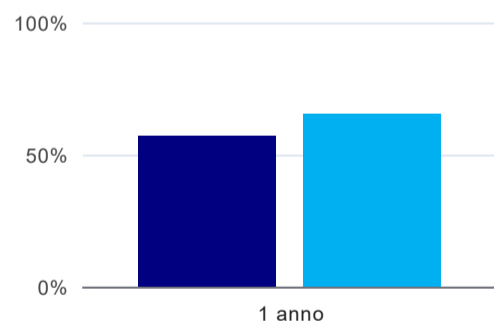
	1 anno
corso	68,9%
classe totale atenei	63,5%

Tasso di occupazione



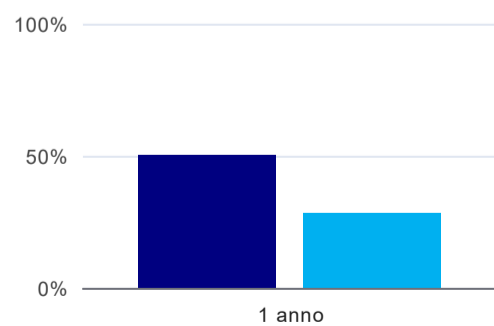
	1 anno
corso	17,8%
classe totale atenei	24,7%

Quota di occupati (calcolata sulle Forze di lavoro)⁽²⁾



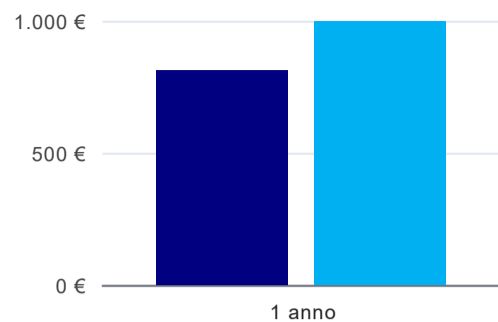
	1 anno
corso	57,1%
classe totale atenei	65,3%

Occupati che, nel lavoro, utilizzano in misura elevata le competenze acquisite con la laurea⁽³⁾



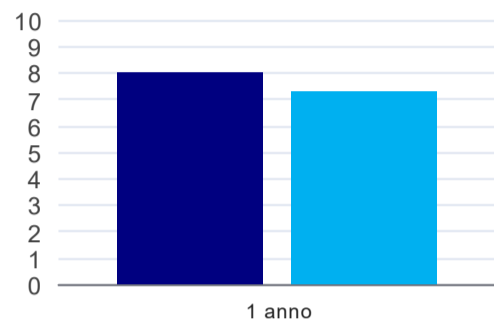
	1 anno
corso	50,0%
classe totale atenei	28,2%

Retribuzione mensile netta (medie, in euro)⁽³⁾



	1 anno
corso	813€
classe totale atenei	999€

Soddisfazione per il lavoro svolto (medie, scala 1-10)⁽³⁾



	1 anno
corso	8,0
classe totale atenei	7,3

⁽¹⁾ sono considerati anche i laureati iscritti a un corso a ciclo unico, nonché a un corso di secondo livello presso una delle Istituzioni di Alta Formazione Artistica e Musicale.

⁽²⁾ È calcolata dal rapporto tra gli occupati e le Forze di lavoro. Tale indicatore differisce dal Tasso di occupazione che è invece ottenuto dal rapporto tra gli occupati e il complesso degli intervistati. L'elaborazione è resa disponibile a seguito di specifiche richieste, per permettere il confronto con analoghi indicatori calcolati da fonti dati esterne.

⁽³⁾ A partire dall'indagine 2022 l'indicatore è calcolato su tutti coloro che dichiarano di svolgere un'attività, anche di formazione, purché retribuita. Per le indagini precedenti, invece, è calcolato sui soli laureati che dichiarano di svolgere un'attività lavorativa retribuita, purché non si tratti di un'attività di formazione post-laurea. È pertanto necessario prestare molta cautela nel confronto dei risultati ottenuti in anni di rilevazione differenti.

Sociologia (L-40) Università degli Studi di TRENTO

Scheda Unica Annuale - Soddisfazione per il corso di studio concluso e condizione occupazionale dei laureati

Opzioni:

I dati **non includono** i laureati di corsi equivalenti dell'ordinamento D.M. n. 509/1999.

I dati sono confrontati con il totale della **classe di laurea** della medesima ripartizione territoriale.

Soddisfazione per il corso di studio concluso

dati aggiornati ad aprile 2025

Ateneo: **Università degli Studi di TRENTO - laurea di primo livello**

Classe: **sociologia (L-40)**

Corso: **sociologia (L-40)**

Ripartizione territoriale sede del corso: **Nord-Est**

Laureati nell'anno solare 2024 (*valori assoluti*)

Laureati: **86**

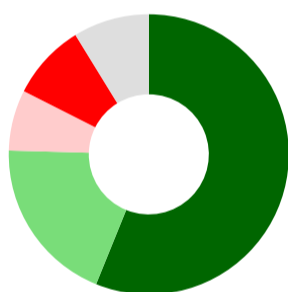
Intervistati: **64**

Collettivo esaminato^(a): **73** [scheda di dettaglio](#)

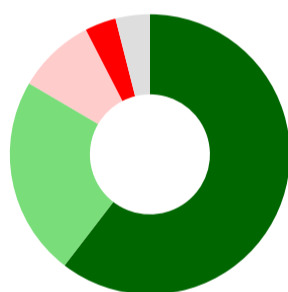
(a) Per una migliore confrontabilità della documentazione, si riportano i dati relativi ai **solli laureati che si sono iscritti al corso di laurea in anni recenti**, cioè a partire dal 2020: 73 di cui 57 intervistati.

Hanno frequentato regolarmente

corso



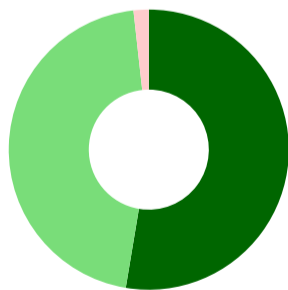
classe Nord-Est



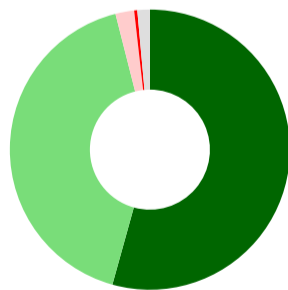
	corso	classe Nord-Est
più del 75% degli insegnamenti previsti	56,1%	60,4%
tra il 50% e il 75%	19,3%	23,0%
tra il 25% e il 50%	7,0%	9,0%
meno del 25%	8,8%	3,6%
non rispondono	8,8%	4,0%
Totale	100%	100%

Hanno ritenuto il carico di studio degli insegnamenti adeguato alla durata del corso di studio

corso

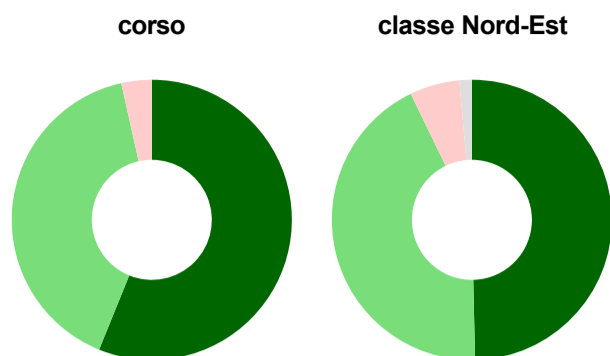


classe Nord-Est



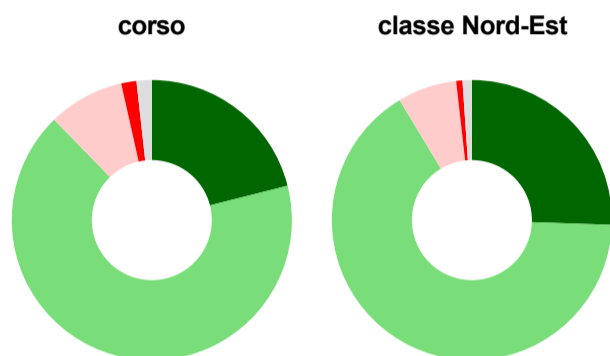
	corso	classe Nord-Est
decisamente sì	52,6%	54,3%
più sì che no	45,6%	41,7%
più no che sì	1,8%	2,2%
decisamente no	-	0,4%
non rispondono	-	1,4%
Totale	100%	100%

Hanno ritenuto l'organizzazione degli esami (appelli, orari, informazioni, prenotazioni, ...) soddisfacente



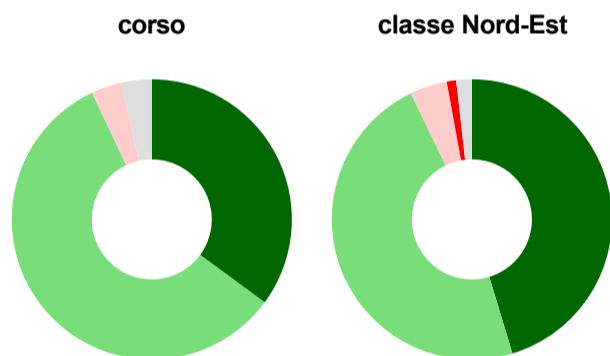
	corso	classe Nord-Est
sempre o quasi sempre	56,1%	49,6%
per più della metà degli esami	40,4%	43,2%
per meno della metà degli esami	3,5%	5,8%
mai o quasi mai	-	-
non rispondono	-	1,4%
Totale	100%	100%

Sono soddisfatti dei rapporti con i docenti in generale



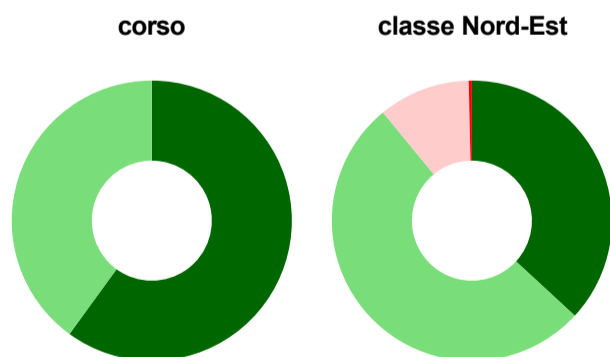
	corso	classe Nord-Est
decisamente sì	21,1%	25,5%
più sì che no	66,7%	65,8%
più no che sì	8,8%	6,8%
decisamente no	1,8%	0,7%
non rispondono	1,8%	1,1%
Totale	100%	100%

Sono complessivamente soddisfatti del corso di laurea



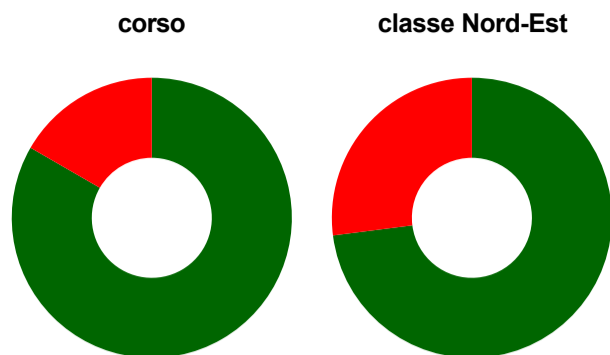
	corso	classe Nord-Est
decisamente sì	35,1%	45,3%
più sì che no	57,9%	47,5%
più no che sì	3,5%	4,3%
decisamente no	-	1,1%
non rispondono	3,5%	1,8%
Totale	100%	100%

Valutazione delle aule



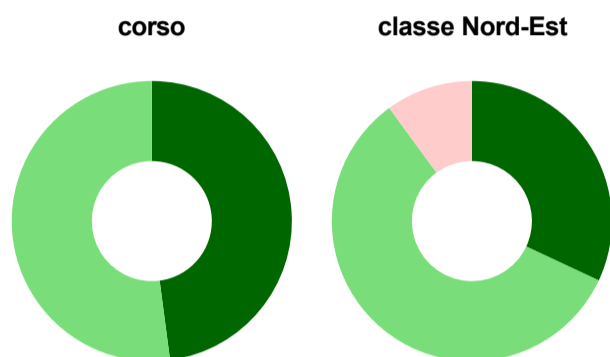
	corso	classe Nord-Est
Hanno utilizzato le aule:	96,5%	98,6%
Valutazione (per 100 fruitori):		
sempre o quasi sempre adeguate	60,0%	36,9%
spesso adeguate	40,0%	52,2%
raramente adeguate	-	10,6%
mai adeguate	-	0,4%
Totale	100%	100%

Valutazione delle postazioni informatiche



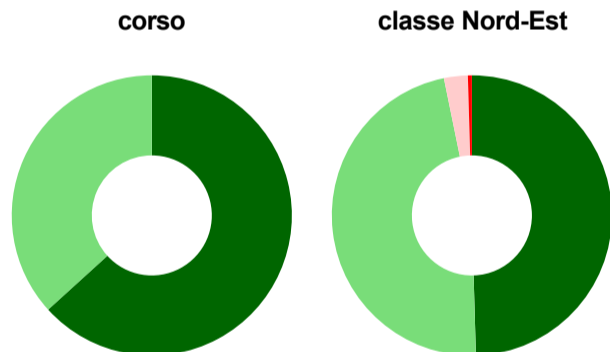
	corso	classe Nord-Est
Hanno utilizzato le postazioni informatiche:	94,7%	75,9%
Valutazione (per 100 fruitori):		
in numero adeguato	83,3%	73,0%
in numero inadeguato	16,7%	27,0%
Totale	100%	100%

Valutazione delle attrezzature per le altre attività didattiche (laboratori, attività pratiche, ...)



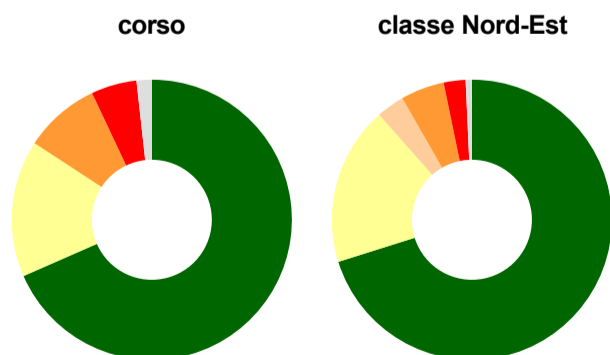
	corso	classe Nord-Est
Hanno utilizzato le attrezzature per le altre attività didattiche (laboratori, attività pratiche, ...):	84,2%	78,8%
Valutazione (per 100 fruitori):		
sempre o quasi sempre adeguate	47,9%	32,0%
spesso adeguate	52,1%	58,0%
raramente adeguate	-	10,0%
mai adeguate	-	-
Totale	100%	100%

Valutazione dei servizi di biblioteca (prestito/consultazione, orari di apertura, ...)



	corso	classe Nord-Est
Hanno utilizzato i servizi di biblioteca (prestito/consultazione, orari di apertura, ...):	86,0%	78,4%
Valutazione (per 100 fruitori):		
decisamente positiva	63,3%	49,5%
abbastanza positiva	36,7%	47,2%
abbastanza negativa	-	2,8%
decisamente negativa	-	0,5%
Totale	100%	100%

Si iscriverebbero di nuovo all'università?



	corso	classe Nord-Est
sì, allo stesso corso dell'Ateneo	68,4%	70,1%
sì, ma ad un altro corso dell'Ateneo	15,8%	18,3%
sì, allo stesso corso, ma in un altro Ateneo	-	3,2%
sì, ma ad un altro corso e in un altro Ateneo	8,8%	5,0%
non si iscriverebbero più all'università	5,3%	2,5%
non rispondono	1,8%	0,7%
Totale	100%	100%

Condizione occupazionale

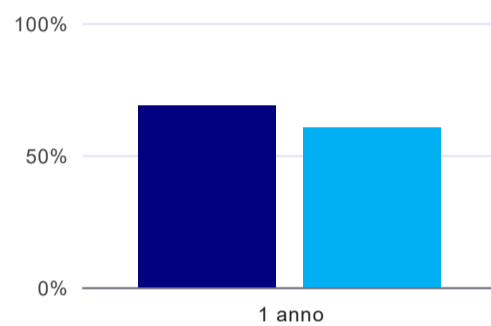
Anno di indagine: **2024**
dati aggiornati ad aprile 2025

Ateneo: **Università degli Studi di TRENTO - laurea di primo livello**
Classe: **sociologia (L-40)**
Corso: **sociologia (L-40)**
Ripartizione territoriale sede del corso: **Nord-Est**

(valori assoluti)	Laureati	Intervistati	Collettivo esaminato ^(b)
Laureati del 2023 a 1 anno:	76	63	45 scheda di dettaglio

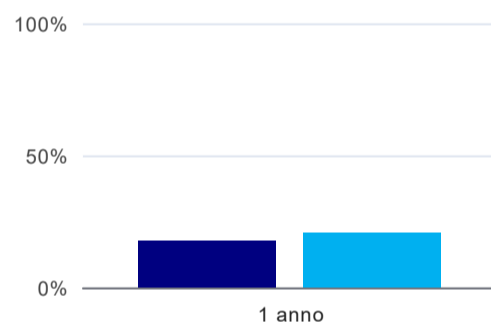
^(b) Per una migliore confrontabilità della documentazione, si riportano i dati relativi ai **solli laureati che non lavoravano al momento della laurea**.

Laureati attualmente iscritti a un corso di laurea di secondo livello⁽¹⁾



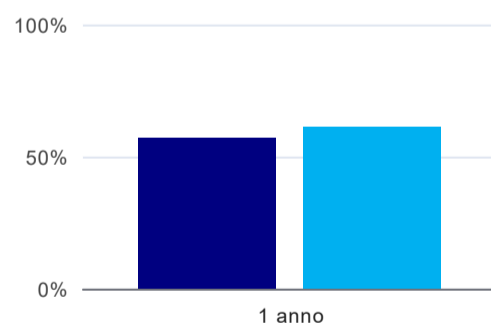
	1 anno
corso	68,9%
classe Nord-Est	60,4%

Tasso di occupazione



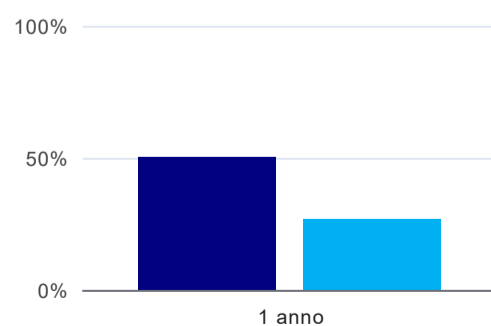
	1 anno
corso	17,8%
classe Nord-Est	20,8%

Quota di occupati (calcolata sulle Forze di lavoro)⁽²⁾



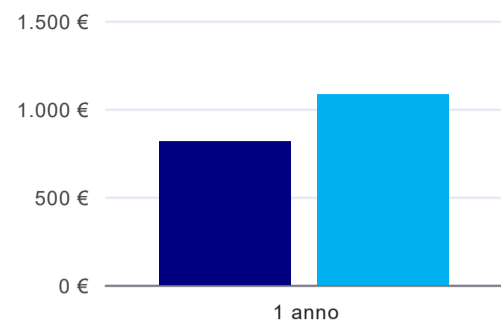
	1 anno
corso	57,1%
classe Nord-Est	61,2%

Occupati che, nel lavoro, utilizzano in misura elevata le competenze acquisite con la laurea⁽³⁾



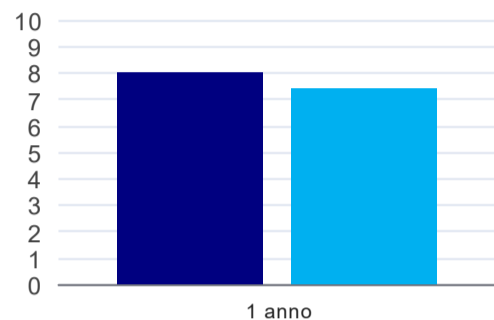
	1 anno
corso	50,0%
classe Nord-Est	26,7%

Retribuzione mensile netta (medie, in euro)⁽³⁾



	1 anno
corso	813€
classe Nord-Est	1.080€

Soddisfazione per il lavoro svolto (medie, scala 1-10)⁽³⁾



	1 anno
corso	8,0
classe Nord-Est	7,4

⁽¹⁾ sono considerati anche i laureati iscritti a un corso a ciclo unico, nonché a un corso di secondo livello presso una delle Istituzioni di Alta Formazione Artistica e Musicale.

⁽²⁾ È calcolata dal rapporto tra gli occupati e le Forze di lavoro. Tale indicatore differisce dal Tasso di occupazione che è invece ottenuto dal rapporto tra gli occupati e il complesso degli intervistati. L'elaborazione è resa disponibile a seguito di specifiche richieste, per permettere il confronto con analoghi indicatori calcolati da fonti dati esterne.

⁽³⁾ A partire dall'indagine 2022 l'indicatore è calcolato su tutti coloro che dichiarano di svolgere un'attività, anche di formazione, purché retribuita. Per le indagini precedenti, invece, è calcolato sui soli laureati che dichiarano di svolgere un'attività lavorativa retribuita, purché non si tratti di un'attività di formazione post-laurea. È pertanto necessario prestare molta cautela nel confronto dei risultati ottenuti in anni di rilevazione differenti.